


The Original  
**WOCA**<sup>®</sup>  
**Objektbereich**

REINIGUNG · WARTUNG



# Korrekte Pflege der Holzböden

## verleiht Ihnen widerstandsfähige Oberflächen und einfache Wartung

Seit der ersten Präsentation von WOCA Pflege von geölten Böden vor über 40 Jahren, hat sich dieses System immer stärker durchgesetzt und hat an Beliebtheit gewonnen.

Ein ölbehandelter Boden ist strapazierfähig und einfach zu pflegen. Seine Widerstandsfähigkeit gegenüber Wasser, Schmutz und Fett ist bedeutender als traditionelle herkömmliche Oberflächen.

Mit der Öloberfläche bekommt das Holz sein typisches natürliches Aussehen. Die Oberfläche wirkt extrem natürlich und doch ist sie stark geschützt.

Ölbehandelte Oberflächen sind zu dem einfach zu warten. Im Gegensatz zu lackierten Oberflächen können ölbehandelte Oberflächen auch auf stark strapazierten Stellen ausgebessert werden.

Alle Holzböden können mit Öl behandelt werden. Die Auswahl richtet sich nach Holzart. Viele Böden sind schon vom Hersteller werksseitig geölt. Dies erfordert nur eine einfache Nachbehandlung nach Verlegung der Böden zur Einpflege. Unbehandelte Böden benötigen eine Grundbehandlung mit Öl. Da diese Böden gesättigt werden müssen. Diese Grundbehandlung kann auch bei der Renovierung stark beanspruchter Flächen erfolgen.

### **Woca Objektpflege schützt Porentief**

WOCA Denmark's Öl/Seifensystem besteht aus natürlichen, eindringenden und oxidativ aushärtenden Ölen. Dieses System sättigt die Oberfläche und schützt das Holz von Innen. Die Sättigung von den Holzporen sorgt für eine schmutzabweisende und stark strapazierbare Oberfläche, ohne den direkten Holzkontakt zu verlieren.

WOCA Meisterseife ermöglicht eine einfache und effektive Reinigung von geölten Böden. Zusätzlich erhält der geölte Boden somit eine besondere mikroskopisch schützende Schicht aus Kokos und Soja. Diese Seife schützt vor nachträglich eindringender Feuchtigkeit und Schmutz sowie Eindringen von Flüssigkeiten.

# Referenzen

## Christie's Auktionshaus in London, Großbritannien

Christie's ist das größte und wohl auch bekannteste Auktionshaus weltweit, mit globaler Auktion und privatem Verkauf. Christie's ist ein Name und eine Stelle, die von außergewöhnlicher Kunst, unvergleichlichem Service und Sachkenntnis sowohl als internationalem Glamour zeugt. Im Jahre 1766 von James Christie gegründet. Christie's veranstaltete die größten Auktionen in den 18., 19. und 20. Jahrhunderten und ist noch heute ein populärer Schaukasten für die Einzigartige und die Hübsche. Christie's bietet über 450 jährliche Verkäufe in über 80 Kategorien an. Die Preise erstrecken sich von \$200 bis zu über \$80 Millionen.

### Verarbeiter:

Silvan Floors, Leicestershire, UK

### Bodenhersteller:

Bimbo, Sexau, Germany

### Holzboden:

1200 Quadratmeter Eidelandhausdielen

### WOCA Denmark

#### Oberflächenbehandlung:

#### Grundbehandlung:

High Solid Meisteröl, natur mit WOCA Patina Disc aufgetragen

#### Wartung:

WOCA Pflegeöl

WOCA Öl-Refresher

#### Reinigung:

WOCA Meisterseife



Christie's hat 57 Büros in 32 Ländern und 10 Verkaufsräume in der ganzen Welt einschließlich London, New York, Paris, Genf, Mailand, Amsterdam, Dubai und Hongkong.



Christie's bietet über 450 jährliche Verkäufe in über 80 Kategorien an, inklusive alle Bereiche von vornehmer und dekorativer Kunst, Schmucken, Bildern, Sammlerobjekten, Weinen und viel mehr.

# Pflegeanweisung

für den Objektbereich

## Bodenart

### WOCA Produkt

#### Regelmäßige Reinigung

"Regelmäßige nahrhafte Reinigung"

Meisterseife

wöchentlich

wöchentlich

wöchentlich

Öl-Refresher

monatlich

monatlich

monatlich

#### Intensive Reinigung

"Vorbereitet die Oberfläche für Wartung"

Intensivreiniger

zweimal jährlich

zweimal jährlich

zweimal jährlich

#### Wartung\*\*

Pflegeöl

zweimal jährlich

Pflegepaste

zweimal jährlich

zweimal jährlich

Naturöl

UV-Öle

Öl-Wachs

\*\* Vor Wartung, immer zuerst mit WOCA Intensivreiniger reinigen.

Die oben abgebildete Matrix zeigt allgemeine Richtlinien. Diese können von Holzart, Gebrauch und Abnutzung variieren und werden individuell eingestellt.

Ihr WOCA Team steht zu Verfügung um die richtige Pflegerichtlinien für Ihr Projekt zu Verarbeiten.

Sprechen Sie uns hierzu an. Wir empfehlen Ihnen gern zertifizierte Spezialisten für Ihre Pflege-Projekte..

#### WOCA Team:

<http://www.woca.dk/de/kontakt>

#### Eigenschaften von WOCA Produkten:

- Natürliche und umweltfreundliche Produkte
- Einfach zu auftragen
- Einfache Reinigung und Wartung
- Schmutz und wasser abweisend
- Kleine Bereiche lassen sich einfach und schnell reparieren
- Rutschfest/antistatisch
- Schnell trocknend

# So arbeiten sie richtig...

Die einfache Art Ihren Boden zu reinigen und pflegen

## Grundbehandlung – unbehandelte Böden

1. Den Boden mit Körnung 120 schleifen.
2. Die Oberfläche mit Intensivreiniger im Verhältnis 1:40 waschen und 6-8 Stunden trocknen lassen (das Etikett sehen).
3. Den Diamant Öl Kanister sorgfältig schütteln und das Öl mit WOCA Öl Applikator oder kurzhaarigem Roller auf einen Bereich von 10-15 m<sup>2</sup> auf einmal auftragen.
4. Das Öl max. 5 Min. eindringen lassen.
5. Das Öl nass in nass mit beigem Pad und 2 Patina Discs polieren, bis das Holz gesättigt ist.

*Die Oberfläche mit WOCA Wolle Pad oder weißem Pad mit Poliertüchern nachpolieren.*



## Grundbehandlung – Fertigparkette

1. Die Oberfläche mit Intensivreiniger im Verhältnis 1:40 waschen und 6-8 Stunden trocknen lassen (das Etikett sehen).
2. Den Diamant Öl Kanister sorgfältig schütteln und das Öl mit WOCA Öl Applikator oder kurzhaarigem Roller auf einen Bereich von 10-15 m<sup>2</sup> auf einmal auftragen.
3. Das Öl max. 5 Minuten eindringen lassen.
4. Das Öl nass in nass mit beigem Pad und 2 Patina Discs polieren, bis das Holz gesättigt ist.

*Die Oberfläche mit WOCA Wolle Pad oder weißem Pad mit Poliertüchern nachpolieren.*



## Generelle Reinigung – Manuell und mit Maschine

Manuell

- 1a. Den Boden mit Swep Mop oder flachem Mop mit Meisterseife im Verhältnis 1:40 waschen.

Mit Maschine

- 1b. Den Boden kann auch mit „Waschmaschine“ gewaschen werden, siehe Beschreibung von dem Lieferant.

Wenn notwendig die Oberfläche zu desinfizieren, zum Beispiel in Barfußbereiche, Zahnarztpraxis, Saunabereiche usw., ist es möglich WOCA Antibakteriell im Verhältnis 1:40 zu mischen (Antibakteriell, Meisterseife Mischung).

*Bitte bemerken: Keine Mikrofibertücher anwenden, nur Baumwolle.*



## Pflege und Wartung

1. Die Oberfläche mit Intensivreiniger im Verhältnis 1:40 waschen und trocknen lassen
2. Den Pflegeöl Kanister sorgfältig schütteln und mit WOCA Öl Applikator auftragen oder das Öl auf einen Bereich von 10-15 m<sup>2</sup> auf einmal sprühen.
3. Das Öl nass in nass mit beigem Pad und 2 Patina Discs polieren, bis das Holz gesättigt ist.
4. Die Oberfläche mit WOCA Wollepad oder weißem Pad mit Poliertüchern nachpolieren.

*Die Oberfläche ist schonend begehbar nach 4-6 Stunden. Nach 24 Stunden voll belastbar.*







# Produktsortiment

## für Reinigung und Pflege

	Gebinde	Produktinfo	
GRUNDBEHANDLUNG		<p><b>Intensivreiniger</b></p> <ul style="list-style-type: none"> <li>• Für rohe, geölte, lackierte oder geseifte Holzoberflächen im Wohnbereich</li> <li>• Grundreinigung und Entfettung</li> <li>• Hohe Ergiebigkeit</li> <li>• Für Kinderspielzeug geeignet</li> <li>• Wohnbiologisch empfohlen</li> </ul>	<p><b>Gebinde:</b> 1 l und 2,5 l  <b>Ergiebigkeit:</b> 200-300 m<sup>2</sup>/l abhängig von der Oberfläche</p>
		<p><b>Diamond Oil</b></p> <ul style="list-style-type: none"> <li>• Auf allen Holzböden anwendbar</li> <li>• Wasserabweisend</li> <li>• Hohen Festkörper Anteil</li> <li>• Extrem starke Oberfläche</li> <li>• Schnell trocknend</li> <li>• VOC frei</li> </ul>	<p><b>Gebinde:</b> 2,5 l und 5 l  <b>Ergiebigkeit:</b> 20-25 m<sup>2</sup>/l abhängig von der Holzsorte  <b>Erhältlich in:</b> natur, weiß und extra weiß</p>
		<p><b>Verdünner</b></p> <ul style="list-style-type: none"> <li>• Lösungsmittel für Ölprodukte</li> <li>• Reinigungsmittel für Werkzeuge</li> <li>• Nicht aromatisch</li> <li>• VOC frei</li> </ul>	<p><b>Gebinde:</b> 1 l</p>
REINIGUNG UND PFLEGE		<p><b>Meisterseife</b></p> <ul style="list-style-type: none"> <li>• Zur Reinigung und Pflege aller Holzböden</li> <li>• Besonders geeignet für größere Bodenflächen mit häufiger Reinigung</li> <li>• Kann sowohl manuell als auch maschinell aufgetragen werden</li> <li>• Für Kinderspielzeug geeignet</li> <li>• Wohnbiologisch empfohlen</li> </ul>	<p><b>Gebinde:</b> 5 l und 25 l  <b>Ergiebigkeit:</b> 320-400 m<sup>2</sup>/l  <b>Erhältlich in:</b> natur</p>
		<p><b>Antibakteriell</b></p> <ul style="list-style-type: none"> <li>• Für Wasserdesinfektion, Rohrleitungen, Trinkwasseranlagen, Flächendesinfektion und Aerosol-desinfektion geeignet</li> <li>• Wirkt gegen Bakterien, Viren, Pilze, Hefen, Endosporen und Biofilm</li> </ul>	<p><b>Gebinde:</b> 5 l  <b>Ergiebigkeit:</b> 125 ml into 5 l Meisterseife-wasser.</p>
		<p><b>Pflegeöl</b></p> <ul style="list-style-type: none"> <li>• Zur Pflege von allen geölte Holzböden</li> <li>• Einfacher Auftrag sowohl manuell als auch maschinell</li> <li>• Für Kinderspielzeug geeignet</li> <li>• Wohnbiologisch empfohlen</li> <li>• VOC frei</li> </ul>	<p><b>Gebinde:</b> 1 l, 2,5 l und 25 l  <b>Ergiebigkeit:</b> 30-40 m<sup>2</sup>/l abhängig von der Holzsorte.  <b>Erhältlich in:</b> natur, weiß*, braun*, grau* und schwarz*</p> <p><i>*nur in 1 l</i></p>

# Werkzeuge

von WOCA empfohlen

	Werkzeuge	Produktinfo
GRUNDBEHANDLUNG UND PFLEGE		<b>Einscheibenmaschinen 16''</b> <ul style="list-style-type: none"> <li>• Für Grundreinigung mit WOCA Intensivreiniger und grünem Pad</li> <li>• Für einpolieren von WOCA Pflegeöl</li> </ul>
		<b>Patina Disc</b> <ul style="list-style-type: none"> <li>• Fertige Öloberfläche in einem Arbeitsgang</li> <li>• Sofortige Sättigung</li> <li>• Leichte Pflege</li> </ul>
		<b>Super Pads</b> <ul style="list-style-type: none"> <li>• Zum Grundreinigung von Holzoberflächen</li> <li>• Für das Einpolieren von WOCA Pflegeöl</li> </ul>
		<b>Wollepad</b> <ul style="list-style-type: none"> <li>• Für die effektive nachpolieren von Oberflächen</li> <li>• Sehr saugfähig</li> <li>• Gleichmäßige polieren</li> </ul>
REINIGUNG		<b>NILFISK-ALTO Reinigungsmaschine 337 oder Boost 5</b> <ul style="list-style-type: none"> <li>• Kompakte Maschine für hohe Produktivität</li> <li>• Einfach zu bedienen</li> <li>• Hoch Effektivität</li> <li>• Extrem robust</li> <li>• Sehr bedienungsfreundlich</li> </ul> <p>Für weitere Informationen: <a href="http://www.nilfisk-alto.com">www.nilfisk-alto.com</a></p>
		<b>Professionell Reinigungssystem</b> <ul style="list-style-type: none"> <li>• Einfache Reinigungssystem</li> <li>• Doppelt Eimersystem für höhere effektivität</li> <li>• Flachmob mit Baumwollempop</li> </ul>

